

Bund 10j – Future (Juni-Kontrakt)



US 10y – Future (Juni-Kontrakt)



Übersicht

Tagesgeld	% p.a.	ggü. Vort.
Euroland	3,910	0,000
ESTER	3,906	-0,001
USA	5,300	0,000
Japan	-0,200	0,000
United Kingdom	5,200	0,000

3 Monate	% p.a.	% p.a.
Euroland	3,649	0,037
USA	5,445	0,022
Japan	0,026	0,001
United Kingdom	5,250	-0,025

2j Anleihen	% p.a.	% p.a.
Euroland	3,033	0,075
USA	4,952	-0,021
Japan	0,286	0,012
United Kingdom	4,515	0,078

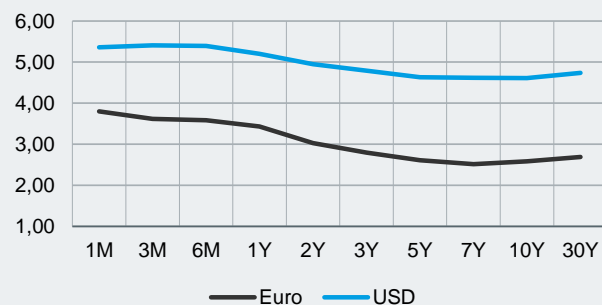
5j Anleihen	% p.a.	% p.a.
Euroland	2,618	0,083
USA	4,630	-0,013
Japan	0,490	0,018
United Kingdom	4,277	0,077

10j Anleihen	% p.a.	% p.a.
Euroland	2,584	0,058
USA	4,612	0,000
Japan	0,904	0,030
United Kingdom	4,360	0,073

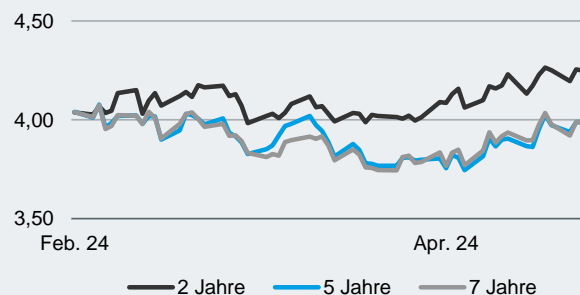
	Yest Close	Yest High	Yest Low	Unterstütz. 2	Unterstütz. 1	Pivot	Widerstand 1	Widerstand 2
Schatz-Future	105,110	105,285	105,045	104,910	105,015	105,150	105,255	105,390
Bobl-Future	116,430	116,940	116,230	115,823	116,127	116,533	116,837	117,243
Bund-Future	130,08	130,97	129,83	129,15	129,62	130,29	130,76	131,43
Buxl-Future	128,92	130,44	129,04	128,07	128,49	129,47	129,89	130,87
US 2y Future	101 16/32	101 18/32	101 10/32	101 7/32	101 12/32	101 15/32	101 19/32	101 22/32
US 5y Future	105 7/32	105 9/32	104 23/32	104 16/32	104 27/32	105 2/32	105 13/32	105 20/32
US 10y Future	108 4/32	108 7/32	107 13/32	107 3/32	107 19/32	107 29/32	108 13/32	108 23/32
US 30y Future	115 1/32	115 6/32	113 22/32	113 4/32	114 3/32	114 20/32	115 19/32	116 4/32

Mit Hilfe der Pivot-Punkte ist es möglich, kritische Unterstützungen und Widerstände ausfindig zu machen.

Euro-Zinskurve vs. USD-Zinskurve



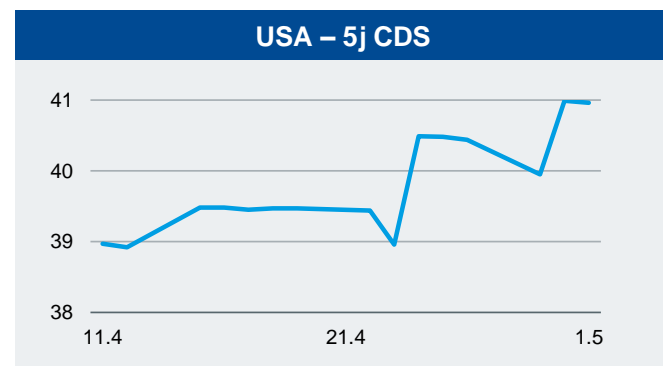
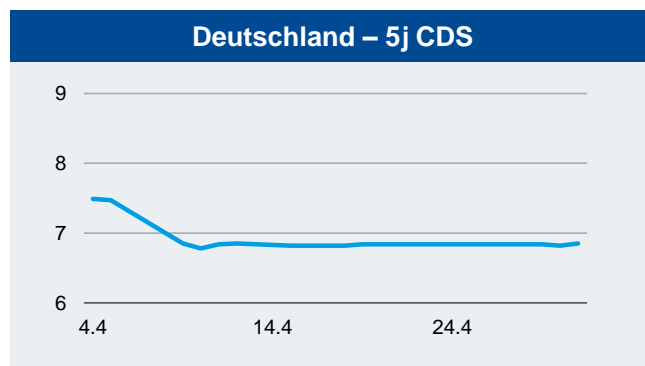
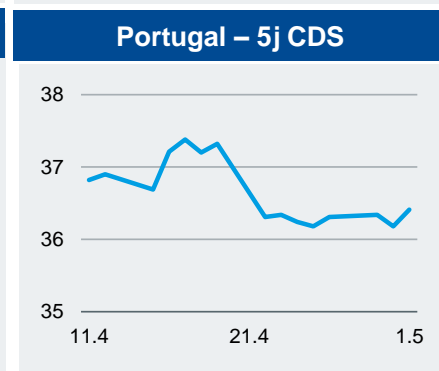
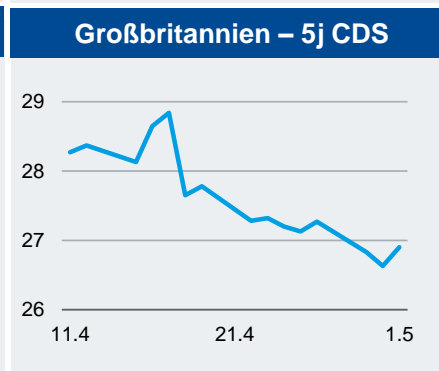
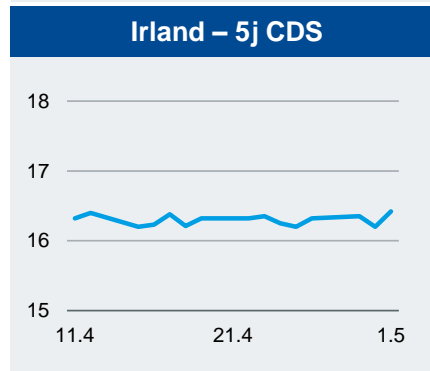
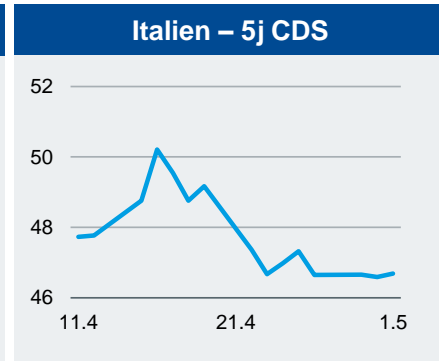
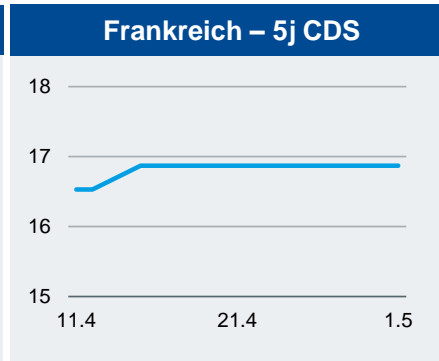
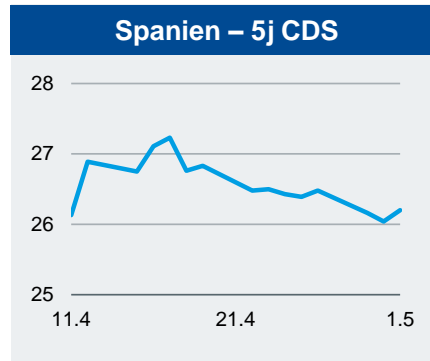
Spreadentwicklung AAA vs. BBB



Spread 2 Jahre	BP	BP
AA	7,30	0,10
A	0,70	-4,20
BBB	19,60	3,00

Spread 5 Jahre	BP	BP
AA	33,10	-1,90
A	39,30	1,30
BBB	64,80	-0,70

Spread 7 Jahre	BP	BP
AA	35,40	-1,80
A	47,00	0,50
BBB	76,60	-1,00



Übersicht

CDS 5 Jahre	BP	ggü. Vort.
Deutschland	6,85	0,01
Frankreich	16,87	0,00
Portugal	36,41	0,07
Großbritannien	26,90	0,07
Irland	16,42	0,07
Italien	46,69	0,03
Portugal	36,41	0,07
Spanien	26,20	0,04
USA	40,96	1,01

CDS 10 Jahre	BP	BP
Deutschland	13,08	0,01
Frankreich	26,50	-0,02
Portugal	65,57	0,04
Großbritannien	44,65	0,06
Irland	25,19	0,07
Italien	85,17	-0,02
Portugal	65,57	0,04
Spanien	47,30	0,02
USA	48,40	1,03

Indizes

Dax 30	17.932,17	-186,15
Euro Stoxx 50	4.921,22	-59,87
Dow Jones	37.903,29	87,37
FTSE	8.121,24	-22,89
Nasdaq Comp.	15.605,48	-377,60
Nikkei 225*	38.258,70	-15,35

***z.Zt von 7:51**

Rohstoffe

Gold in \$	2.314,62	32,32
Gold in Euro	2.160,03	22,19
Silber in \$	26,51	0,36
Silber in Euro	24,74	0,24
Oil Brent in \$	84,70	-4,67

***** kein akt. Update**

Wichtige Termine

Local Time	Country/Region	Indicator Name	Period	Reuters Poll	Surprise	Prior	Min	Max
09:55	Germany	HCOB Mfg PMI	Apr	42,2		42,2	41,6	45,6
10:00	Euro Zone	HCOB Mfg Final PMI	Apr	45,6		45,6	45,6	47,3
13:30	United States	Challenger Layoffs	Apr			90,309k		
14:30	United States	International Trade \$	Mar	-69,1B		-68,9B	-71,1B	-66,8B
14:30	United States	Initial Jobless Clm	27 Apr, w/e	212k		207k	208k	221k
14:30	United States	Jobless Clm 4Wk Avg	27 Apr, w/e			213,25k		
14:30	United States	Cont Jobless Clm	20 Apr, w/e	1,797M		1,781M	1,760M	1,827M
14:30	United States	Unit Labor Costs Prelim	Q1	3,3%		0,4%	1,4%	6,4%
14:30	United States	Productivity Prelim	Q1	0,8%		3,2%	-1,0%	2,1%
16:00	United States	Durables Ex-Def, R MM	Mar			2,3%		
16:00	United States	Durable Goods, R MM	Mar			2,6%		
16:00	United States	Factory Orders MM	Mar	1,6%		1,4%	0,3%	2,2%
16:00	United States	Durables Ex-Transpt R MM	Mar			0,2%		
16:00	United States	Nondef Cap Ex-Air R MM	Mar			0,2%		
16:00	United States	Factory Ex-Transp MM	Mar			1,1%		
17:30	United States	4W Bill Auc - TA	2 May			70.226.212.400,00		
17:30	United States	4W Bill Auc - HR	2 May			5,275%		
17:30	United States	4W Bill Auc - BTC	2 May			3,140		
17:30	United States	4W Bill Auc - HAP	2 May			26,270%		
19:00	United States	10Y Note Auc - TA	7 May			39.000.097.500,00		
19:00	United States	10Y Note Auc - HY	7 May			4,560%		
19:00	United States	10Y Note Auc - BTC	7 May			2,340		
19:00	United States	10Y Note Auc - HAP	7 May			54,100%		

Übersicht

Währungen		ggü. Vort.
EUR / AUD	1,6391	-0,0029
EUR / BRL	5,5663	0,0011
EUR / CAD	1,4703	-0,0012
EUR / CHF	0,9821	0,0008
EUR / CNY	7,7360	-0,0066
EUR / DKK	7,4585	-0,0002
EUR / GBP	0,8549	-0,0005
EUR / HUF	390,4600	0,3900
EUR / IDR	17.422,0000	-8,2000
EUR / INR	89,4889	0,0000
EUR / ISK	150,0500	0,0000
EUR / JPY	166,9300	1,3600
EUR / MXN	18,1532	-0,0427
EUR / NOK	11,8181	-0,0082
EUR / NZD	1,8069	0,0006
EUR / PLN	4,3245	0,0042
EUR / RUB	100,7048	0,9871
EUR / SGD	1,4568	-0,0007
EUR / SEK	11,6899	-0,0171
EUR / TRY	34,7958	-0,0686
EUR / USD	1,0716	0,0003
EUR / ZAR	19,9169	-0,0125
USD / CNY	7,2421	0,0083
USD / GBP	1,2533	0,0007
USD / JPY	155,7900	1,3000
USD / RUB	92,9350	-0,3680

Erstellt von:

Baader Bank AG
 Klaus Stopp
 Market Making Bonds
 Weihenstephaner Str. 4
 85716 Unterschleißheim

Skontroführung Renten

Die Baader Bank AG ist als Skontroführer für Renten an den Börsen Berlin, Frankfurt und München tätig. Wir stellen täglich im variablen Handel Liquidität zur Verfügung. Die Höhe der Liquiditätsgarantie und die Spreads der einzelnen Werte richten sich nach der Bonität des Emittenten, nach Laufzeit und dem Free Float. Bitte beachten Sie auch die Ausführungen in dem Dokument „Umgang mit Interessenkonflikten bei der Baader Bank Aktiengesellschaft“ das Sie unter www.baaderbank.de abrufen können.

Disclaimer „Baader Bonds Daily“

Die in diesem Dokument wiedergegebenen Informationen wurden von der Baader Bank AG sorgfältig zusammengestellt und beruhen zum Teil auf allgemein zugänglichen Quellen und Daten Dritter. Die Baader Bank AG übernimmt keine Gewähr für die Richtigkeit und Vollständigkeit der Informationen.

Die Informationen wurden einzig zu Informations- und Marketingzwecken erstellt. Die Informationen stellen keine Anlageberatung, keine Anlageempfehlung und keine Aufforderung zum Erwerb oder zur Veräußerung von Finanzinstrumenten dar. Dieses Dokument ist keine Anlageempfehlung im Sinne des Art. 20 Verordnung (EU) Nr. 596/2014 vom 16. April 2014 und der Delegierten Verordnung (EU) 2016/958 vom 9. März 2016 sowie der Art. 36 und 37 der Delegierten Verordnung (EU) 2017/565 vom 25. April 2016 und genügt deshalb nicht allen gesetzlichen Anforderungen zur Förderung der Unabhängigkeit von Anlageempfehlungen und unterliegt auch nicht dem Verbot des Handelns im Zusammenhang mit der Veröffentlichung von Anlageempfehlungen.

Es wird keine Gewähr für die Geeignetheit und Angemessenheit der dargestellten Finanzinstrumente sowie für die wirtschaftlichen und steuerlichen Konsequenzen einer Anlage in den dargestellten Finanzinstrumenten und für deren zukünftige Wertentwicklung übernommen. Die in der Vergangenheit erzielte Performance ist kein Indikator für zukünftige Wertentwicklungen. Aussagen über zukünftige wirtschaftliche Entwicklungen basieren grundsätzlich auf Annahmen und Einschätzungen, die sich im Zeitablauf als nicht zutreffend erweisen können. Eine Anlage in Finanzinstrumente jeglicher Art kann mit dem Risiko eines erheblichen Wertverlustes oder sogar Totalverlust einhergehen. Vor einer Anlageentscheidung sollte der Rat eines Anlage- und Steuerberaters eingeholt werden. Dargestellte Finanzprodukte sind möglicherweise nicht für jeden Anleger geeignet.

Durch das Bereitstellen dieser Informationen wird der Empfänger weder zum Kunden der Baader Bank AG, noch entstehen der Baader Bank AG dadurch irgendwelche Verpflichtungen und Verantwortlichkeiten dem Empfänger gegenüber, insbesondere kommt kein Auskunftsvertrag zwischen der Baader Bank AG und dem Empfänger dieser Informationen zustande.

Die Baader Bank AG ist im Market Making (börslich und außerbörslich) tätig, und hält daher unter Umständen eigene Positionen in den dargestellten Finanzinstrumenten. Dieser Aspekt kann Einfluss auf die Informationen haben. Weitere Ausführungen zum Umgang mit Interessenkonflikten bei der Baader Bank AG sind unter http://www.baaderbank.de/Kundenservice/Rechtliche_Dokumente_Baader_Bank abrufbar.

Der Versand oder die Vervielfältigung dieses Dokuments ist ohne die vorherige schriftliche Zustimmung der Baader Bank AG nicht gestattet. Dieses Dokument enthält möglicherweise Links oder Hinweise auf die Webseiten von Dritten, welche von der Baader Bank AG nicht kontrolliert werden können und daher kann die Baader Bank AG keine Verantwortung für den Inhalt von solchen Webseiten Dritter oder darin enthaltenen weiteren Links übernehmen.

Copyright © 2018: Veröffentlicht von **Baader Bank Aktiengesellschaft, Weihestephaner Straße 4, 85716 Unterschleißheim, Deutschland.**

Baader Bank AG ist eine Aktiengesellschaft nach dem Recht der Bundesrepublik Deutschland mit Hauptgeschäftssitz in Unterschleißheim. Baader Bank AG ist beim Amtsgericht in München unter der Nummer HRB 121537 eingetragen und wird beaufsichtigt von der Bundesanstalt für Finanzdienstleistungsaufsicht (BaFin), Marie-Curie-Straße 24-28, 60439 Frankfurt am Main und Graurheindorfer Straße 108, 53117 Bonn. Die Umsatzsteueridentifikationsnummer von Baader Bank AG ist DE 114123893.

Der Vorsitzende des Aufsichtsrats ist Dr. Horst Schiessl. Die Mitglieder des Vorstands sind Nico Baader (Vorsitzender) und Oliver Riedel (Stellvertretender Vorsitzender).

Weitere Informationen über Baader Bank AG finden Sie auf der Website www.baaderbank.de. Wenn Sie Fragen zu dieser Publikation haben, kontaktieren Sie uns bitte unter Telefon: +49 89 5150 0 oder Telefax: +49 89 5150 1111.